











I. 일상생활 운영

구분	월령	 3개월	 6개월	 9개월	 12개월	
청결	교사의 준비 및 보육실 점검	<input type="checkbox"/> 교사 손씻기 <input type="checkbox"/> 영아용 칫솔 소독하기 <input type="checkbox"/> 기저귀통과 분리 및 수시로 비우기 <input type="checkbox"/> 영아용 개별 수건 준비하기		<input type="checkbox"/> 놀잇감 수시로 닦고 소독하기 <input type="checkbox"/> 보육실 청소 및 정리정돈하기 <input type="checkbox"/> 영아의 개별 물품 정돈 및 보관하기 <input type="checkbox"/> 일회용장갑, 소독제 등 준비하기		
	실행활동	물을 만지며 손을 비벼보아요		비누거품을 만지며 손을 비벼보아요		
		얼굴을 씻어요				
		입 속을 닦아요				
		입을 닦아요				
		침을 닦아요				
옷을 깨끗이 갈아 입어요						
안전	교사의 준비 및 보육실 점검	<input type="checkbox"/> 보육 비품의 모서리에 보호대 설치하기 <input type="checkbox"/> 구급약품상자 확인 비치하기 <input type="checkbox"/> 삼킬만한 물건이나 놀잇감 치우기 <input type="checkbox"/> 안전 매트를 깔아 고정시키기 <input type="checkbox"/> 영아의 옷과 신발 등의 안전 확인하기 <input type="checkbox"/> 보육실에 영아들만 두지 않기		<input type="checkbox"/> 전기스위치 및 콘센트 안전 마개 설치하기 <input type="checkbox"/> 응급전화나 비상연락망 비치하기 <input type="checkbox"/> 화장실 바닥 미끄럼 방지 확인하기 <input type="checkbox"/> 비품과 놀잇감 파손여부 확인하기 <input type="checkbox"/> 영아 개별 소지품(젖병 등) 파손 여부 확인하기 <input type="checkbox"/> 영아의 손·발톱 길이 확인하기		
		실행활동	질식	꼭신한 곳에 엎드리지 않아요		
	이유식을 천천히 먹어요					
	낙상		선생님과 손 잡고 해요			
	깎		선생님이 열어주세요			
			조심조심 단아요			
	넘어짐		선생님에게 기대어 앉아보아요			끝차를 끌 땀 양말을 벗어요
	화상		조금만 기다리자(개별 수유시)			

구분	월령	 3개월	 6개월	 9개월	 12개월	
수유 및 이유	교사의 준비 및 보육실 점검	<input type="checkbox"/> 교사의 손씻기		<input type="checkbox"/> 수유용 물을 끓인 후 적정온도로 식혀 준비해 놓기		
		<input type="checkbox"/> 소독한 젖병을 준비하기		<input type="checkbox"/> 수유에 필요한 손수건이나 가제수건 준비해 두기		
		<input type="checkbox"/> 이유식 테이블을 소독제로 닦기		<input type="checkbox"/> 깨끗한 턱받이와 수건, 물휴지 준비하기		
	<input type="checkbox"/> 영아용 개별 물병 준비하기		<input type="checkbox"/> 간식용 음식은 적당한 온도로 먹기 좋게 준비하기			
	실 행 활 동	수유	선생님에게 안겨 우유를 먹어요			
			선생님과 눈을 마주치며 수유해요			
			우유를 먹고 나면 트림을 해요			
			젖병을 혼자 잡을 수 있어요			
			젖병을 두 손으로 잡아보아요			
					우유나 물을 빨대로 먹어요	
		이유			우유나 물을 컵으로 먹어요	
			이유식을 시작해요			
			턱받이를 하고 이유식을 먹어요			
			'냠냠', '꿀꺽' 소리 들으며 이유식을 먹어보아요			
					새로운 맛을 보아요	
			손가락을 잡아보아요			
		선생님처럼 꼭꼭 씹어 보아요				

구분	월령		 3개월	 6개월	 9개월	 12개월
낮잠 및 휴식	교사의 준비 및 보육실 점검		<input type="checkbox"/> 보육실 환기하기 <input type="checkbox"/> 적절한 실내온도 유지하기 <input type="checkbox"/> 기저귀 상태 확인하기 <input type="checkbox"/> 자는 영아 수시로 살피기(돌연사 예방)		<input type="checkbox"/> 보육실 정리와 바닥 먼지 닦기 <input type="checkbox"/> 블라인드 쳐서 조도 조절하기 <input type="checkbox"/> 편안한 옷으로 갈아입히기 <input type="checkbox"/> 영아가 잠자는 동안 보육실에 함께 있기	
	실 행 활 동	누 위 요	낮잠자는 시간을 알아요			
			이불 위에서 뒹굴거리며 편안함을 느껴보아요			
			매트에 누워보자, 쿵쿨			
		잠 들 어 요	내 이불과 베개가 좋아요			
			선생님의 토닥임을 느껴보아요			
			선생님이 들려주는 노래를 들으며 잠들어요			
	일 어 나 요	선생님의 이야기를 들으며 잠들어요				
		이불을 덮고 잠들어요				
		내가 좋아하는 물건을 안고 잠들어요				
	기저귀 갈이	교사의 준비 및 보육실 점검		<input type="checkbox"/> 배변 전 교사 손씻기 <input type="checkbox"/> 기저귀와 물휴지 준비하기 <input type="checkbox"/> 수시로 기저귀 살피기 <input type="checkbox"/> 보육실 환기하기		<input type="checkbox"/> 기저귀같이 매트 소독하기 <input type="checkbox"/> 수유와 이유 전후, 낮잠 전후, 간식 전후, 실외활동 전후에 정기적으로 기저귀 살피기 <input type="checkbox"/> 배변 후 교사 반드시 손씻기 <input type="checkbox"/> 밀폐된 휴지통 준비하기
실 행 활 동		기저귀 가는 곳으로 가 보아요				
		쉬, 응가를 하고 기저귀 가는 곳으로 기어가 보아요				
		선생님과 눈맞춤하며 기저귀를 갈아요				
		기저귀가 보송보송				
		우리 아가 응가했네				
		기저귀 부채질의 시원함을 느껴보아요				
		기저귀 갈 때 거울로 내 모습을 봐요				
		쭉쭉 기저귀 체조해요				
		모빌을 보며 기저귀를 갈아요				
		손목 딸랑이 차고 기저귀 갈아요				
기저귀 까꿍놀이						
내 기저귀를 만져보아요						

구분	월령	 3개월	 6개월	 9개월	 12개월
실외활동	교사의 준비 및 보육실 점검	<input type="checkbox"/> 날씨 살펴보기(우천시 대체활동 고려하기) <input type="checkbox"/> 실외놀이터 시설물 안전 살피기 <input type="checkbox"/> 응급용품 준비하기		<input type="checkbox"/> 날씨에 맞는 영아들의 옷차림 <input type="checkbox"/> 실외놀이터 바닥에 뽀족한 물건이나 위험한 물건 있는지 살피기 <input type="checkbox"/> 물휴지나 수건 등 준비하기	
	실 행 활 동		엄마와 어린이집 오는 길 둘러보기		
			어린이집 구경가자		
			창문에서 바깥(실외놀이터) 구경해요		
			선생님 품에 안겨 바깥 구경해요		
			유모차 타고 주변 산책하기		
			빛소리를 들어요		
			햇살을 느껴보아요		
			돛자리 위에서 책보기		
			나무그늘에서 쉬어요		
			시원한 바람을 느껴보아요		
			유모차에 풍선달고 주변 산책하기		
			선생님에게 안겨 산책해요		
			돛자리에서 하늘을 봐요		
			실외놀이터 구경가기		
				산책길을 손잡고 걸어요	
				나무와 꽃을 잡아보아요	
				바람개비 단 유모차를 타요	
				패트병 구멍에서 물이 나와요	
				뛰뛰빵빵 밀어줘요	
				바깥에서 동물 까꿍놀이해요	
				바깥에서 나는 소리를 들어요	
				상자자동차 타기	
				물먹은 수건 놀이	
				바깥에서 오재미 놀이를 해요	
				흔들리는 종소리를 들어요	
				그릇에 물을 담고 쏟아보아요	
				길다란 풍선을 잡아보아요	
				날린 종이비행기 잡아보기	
				나뭇잎으로 가려놓은 보물 찾기	
				겨울신발 신고 눈 위를 밟아보기	
				산책다니며 사진찍기	

II. 주제별 보육계획 운영

주제 1 낮설어요

소주제		엄마와 함께 해요	선생님을 만나요	선생님을 만져봐요	선생님과 놀아요	익숙해졌어요
교사의 준비 및 보육실 점검		<input type="checkbox"/> 보육실 환기하기	<input type="checkbox"/> 보육실 청결 및 세팅하기	<input type="checkbox"/> 수유용품 및 물 준비하기		
		<input type="checkbox"/> 위생용품 준비하기	<input type="checkbox"/> 영아의 개별소지품 확인하기			
맞이하기 및 가정과의 연계		<input type="checkbox"/> 일일보고서 작성 준비하기	<input type="checkbox"/> 보육용품이나 비품의 모서리 보호대 점검하기			
		<input type="checkbox"/> 집에서의 영아의 상태나 특이사항에 대해 이야기 나누기	<input type="checkbox"/> 체온 재기		<input type="checkbox"/> 투약의뢰 살피기	
		엄마와 함께 놀러가요		엄마와 선생님이 인사해요		
일상 생활	수유 및 이유	<input type="checkbox"/> 교사의 손 씻기	<input type="checkbox"/> 우유나 이유식 준비하기			
		<input type="checkbox"/> 이유 테이블 닦기	<input type="checkbox"/> 수건, 휴지 등 위생용품 준비하기			
	 선생님에게 안겨 우유를 먹어요		 이유식을 시작해요			
	낮잠	<input type="checkbox"/> 보육실 환기하기	<input type="checkbox"/> 잠자리 매트 깔기			
		<input type="checkbox"/> 커튼치거나 조도 낮추기	<input type="checkbox"/> 기저귀 확인하기		<input type="checkbox"/> 자는 영아 수시로 살펴보기	
	 매트에 누워보자, 쿵쿨		 선생님의 토닥임을 느껴보아요			
	기저귀 갈이	<input type="checkbox"/> 물휴지, 소독액 등 위생용품 준비하기	<input type="checkbox"/> 기저귀갈이 매트 소독하기			
		<input type="checkbox"/> 기저귀갈이 전 교사의 손 씻기	<input type="checkbox"/> 기저귀갈이 후 교사의 손 씻기			
 기저귀 가는 곳으로 가 보아요		 쉬, 응가를 하고 기저귀 가는 곳으로 기어가 보아요				
실내 자유 놀이	신체	영차, 영차, 엄마에게로	엄마와 같이 선생님과 놀아요	아이 간지러워	와르르 무너졌다	선생님이 밀어주는 자동차를 타요
		엄마와 함께 모빌을 만져봐요	손가락인형 잡기	선생님은 흔들의자		
	언어	내 이름은?	누구일까요?		선생님과 웅알이해요	똑똑똑~
		누구 목소리일까요?	엄마랑, 선생님이랑 책을 보아요	돼지코 놀이	딩동! 누구세요?	손 흔들어 안녕!
	감각·탐색	까꿍! 우리 가족들	선생님, 우리 선생님 여기!	‘선생님, 안녕’ 노래	없어졌다! 나타났다!	여기가 우리반이에요
				우리 선생님 웃은요	선생님 노랫 소리가 좋아요	
실외놀이		엄마와 어린이집 오는 길 둘러보기	어린이집 구경 가자	창문에서 바깥(실외놀 이터) 구경해요	선생님 품에 안겨 바깥 구경해요	유모차 타고 주변 산책하기
귀가 및 가정과의 연계		<input type="checkbox"/> 수유 및 이유 상황 전달하기		<input type="checkbox"/> 영아의 건강 및 안전의 특이 사항 전달하기		
		<input type="checkbox"/> 영아의 개별용품 점검 후 요청하기		<input type="checkbox"/> 어린이집에서 영아의 활동 간략히 전달하기		
		엄마를 반갑게 만나요		엄마의 손을 잡고 집에 가요		


주제 2 느껴보아요

소주제		씻으며 느껴요	입으며 느껴요	먹으며 느껴요	놀며 느껴요	자연을 느껴요	
교사의 준비 및 보육실 점검		<input type="checkbox"/> 보육실 환기하기 <input type="checkbox"/> 위생용품 준비하기 <input type="checkbox"/> 일일보고서 작성 준비하기	<input type="checkbox"/> 보육실 청결 및 세팅하기 <input type="checkbox"/> 영아의 개별소지품 확인하기 <input type="checkbox"/> 보육용품이나 비품의 모서리 보호대 점검하기	<input type="checkbox"/> 수유용품 및 물 준비하기			
맞이하기 및 가정과의 연계		<input type="checkbox"/> 집에서의 영아의 상태나 특이사항에 대해 이야기 나누기 <input type="checkbox"/> 체온 재기 <input type="checkbox"/> 영아의 컨디션 시진하기 <input type="checkbox"/> 투약의뢰 살피기					
		선생님과 눈을 마주치며 인사해요 엄마와 손 흔들며 헤어져요					
일 상 생 활	수유 및 이유	<input type="checkbox"/> 교사의 손 씻기 <input type="checkbox"/> 우유나 이유식 준비하기 <input type="checkbox"/> 이유 테이블 닦기 <input type="checkbox"/> 수건, 휴지 등 위생용품 준비하기					
		 선생님과 눈을 마주치며 수유해요  새로운 맛을 보아요					
	낮잠	<input type="checkbox"/> 보육실 환기하기 <input type="checkbox"/> 잠자리 매트 깔기 <input type="checkbox"/> 커튼치거나 조도 낮추기 <input type="checkbox"/> 기저귀 확인하기 <input type="checkbox"/> 자는 영아 수시로 살펴보기					
		 선생님이 들려주는 노래를 들으며 잠들어요  쪽쪽이 체조를 해요					
	기저귀 갈이	<input type="checkbox"/> 물휴지, 소독액 등 위생용품 준비하기 <input type="checkbox"/> 기저귀갈이 매트 소독하기 <input type="checkbox"/> 기저귀갈이 전 교사의 손 씻기 <input type="checkbox"/> 기저귀갈이 후 교사의 손 씻기					
		 선생님과 눈맞춤하며 기저귀를 갈아요  우리 아가 옹가했네					
실 내 자 유 놀 이	신체	보글보글 거품놀이 만세놀이		딱 쥐고 먹어요	이불 썰매	나뭇잎 간절이기	
		기저귀 부채		과일 손수건 줄다리기			
	언어	앗 차가워	쭉쭉 비닐	분유통 북을 통통통!	따닥따닥 박수챌		
		물에 뜨는 그림책	보들보들 로션을 발라요	따뜻하게 먹어요	젓병 마라카스	주룩주룩 비가 와요	
	감각·탐색	따뜻한 물수건	손수건 과일 물들이기	밀가루풀 주머니 음~맛있는 바나나	비닐 속 뽕튀기 과자	손전등 불빛을 따라가 보아요	
				미끌미끌 국수	내 물건을 잡아보아요	바람이 불어요	
실외놀이		빛소리를 들어요	나뭇잎으로 가려놓은 보물 찾기	돛자리 위에서 책보기	시원한 바람을 느껴보아요	유모차에 풍선 달고 주변 산책하기	
귀가 및 가정과의 연계		<input type="checkbox"/> 수유 및 이유 상황 전달하기 <input type="checkbox"/> 영아의 건강 및 안전의 특이 사항 전달하기 <input type="checkbox"/> 영아의 개별용품 점검 후 요청하기 <input type="checkbox"/> 어린이집에서 영아의 활동 간략히 전달하기					
		오늘 즐겁게 한 놀이 소개하기 엄마를 반갑게 안으며 맞이하기					

주제 3 움직임요

소주제		누워서 움직여요	앉아서 움직여요	기어요	서고 걸어요	잡아보아요
교사의 준비 및 보육실 점검		<input type="checkbox"/> 보육실 환기하기 <input type="checkbox"/> 위생용품 준비하기 <input type="checkbox"/> 일일보고서 작성 준비하기	<input type="checkbox"/> 보육실 청결 및 세팅하기 <input type="checkbox"/> 영아의 개별소지품 확인하기 <input type="checkbox"/> 보육용품이나 비품의 모서리 보호대 점검하기	<input type="checkbox"/> 수유용품 및 물 준비하기 <input type="checkbox"/> 영아의 개별소지품 확인하기		
맞이하기 및 가정과의 연계		<input type="checkbox"/> 집에서의 영아의 상태나 특이사항에 대해 이야기 나누기 <input type="checkbox"/> 영아의 컨디션 시진하기			<input type="checkbox"/> 체온 재기 <input type="checkbox"/> 투약의뢰 살피기	
		엄마와 마주보며 손 잡고 인사하기			까꿍놀이를 하며 맞이하기	
일상 생활	수유 및 이유	<input type="checkbox"/> 교사의 손 씻기 <input type="checkbox"/> 이유 테이블 닦기		<input type="checkbox"/> 우유나 이유식 준비하기 <input type="checkbox"/> 수건, 휴지 등 위생용품 준비하기		
		 우유나 물을 컵으로 먹어요		 선생님처럼 꼭꼭 씹어보아요		
	낮잠	<input type="checkbox"/> 보육실 환기하기 <input type="checkbox"/> 커튼치거나 조도 낮추기		<input type="checkbox"/> 잠자리 매트 깔기 <input type="checkbox"/> 기저귀 확인하기		<input type="checkbox"/> 자는 영아 수시로 살펴보기
		 이불을 덮고 잠들어요		 꾸꾸꾸꾸 똥굴똥굴		
	기저귀 갈이	<input type="checkbox"/> 물휴지, 소독액 등 위생용품 준비하기 <input type="checkbox"/> 기저귀갈이 전 교사의 손 씻기		<input type="checkbox"/> 기저귀갈이 매트 소독하기 <input type="checkbox"/> 기저귀갈이 후 교사의 손 씻기		
		 쪽쪽 기저귀 제조해요		 모빌을 보며 기저귀 갈아요		
실내 자유 놀이	신체	똥굴똥굴 뒤집기	아기 자전거 태워주기	앞으로 전진	털실공 놀이	걸음마대를 잡고 걸어요
		새처럼 날아보자 비행기 타고 슈~웅	선생님 손을 찾아라, 발을 찾아라	쿠션산을 넘자	잠자리 꿈꿨	양말을 잡아당겨요
	언어	시계추처럼 째각 째각!	선생님과 함께 춤을	곤지곤지 짹짹	섬마, 걸음마	끼적이기 놀이
	감각·탐색	엎드려서 거울을 보아요	재미있는 나팔놀이	보들보들 촉감길	소리나는 신을 신고 걸어보자	걸음마대에 매달린 인형 놀잇감 빨래줄
실외놀이		선생님에게 안겨 산책해요	돛자리에서 하늘을 봐요	나무 그늘에서 쉬어요	산책길을 손잡고 걸어요	나무와 꽃을 잡아 보아요
귀가 및 가정과의 연계		<input type="checkbox"/> 수유 및 이유 상황 전달하기 <input type="checkbox"/> 영아의 개별용품 점검 후 요청하기		<input type="checkbox"/> 영아의 건강 및 안전의 특이 사항 전달하기 <input type="checkbox"/> 어린이집에서 영아의 활동 간략히 전달하기		
		가정에서 할 수 있는 놀이 소개해요			어린이집에서 들었던 동요를 들려요	

주제 4 놀이는 재미있어요 I

소주제		움직이는 놀잇감	구멍이 있는 놀잇감	굴러가는 놀잇감	까꿍 놀잇감	소리가 나는 놀잇감
교사의 준비 및 보육실 점검		<input type="checkbox"/> 보육실 환기하기 <input type="checkbox"/> 위생용품 준비하기 <input type="checkbox"/> 일일보고서 작성 준비하기	<input type="checkbox"/> 보육실 청결 및 세팅하기 <input type="checkbox"/> 영아의 개별소지품 확인하기 <input type="checkbox"/> 보육용품이나 비품의 모서리 보호대 점검하기	<input type="checkbox"/> 수유용품 및 물 준비하기		
	맞이하기 및 가정과의 연계	<input type="checkbox"/> 집에서의 영아의 상태나 특이사항에 대해 이야기 나누기 <input type="checkbox"/> 영아의 컨디션 사진하기		<input type="checkbox"/> 체온 재기 <input type="checkbox"/> 투약의뢰 살피기		
		날씨에 대해 이야기하며 맞이하기		옷에 대해 이야기하며 맞이하기		
일상 생활	수유 및 이유	<input type="checkbox"/> 교사의 손 씻기 <input type="checkbox"/> 이유 테이블 닦기		<input type="checkbox"/> 우유나 이유식 준비하기 <input type="checkbox"/> 수건, 휴지 등 위생용품 준비하기		
		 탁반이를 하고 이유식을 먹어요		 우유나 물을 빨대통에 먹어요		
	낮잠	<input type="checkbox"/> 보육실 환기하기 <input type="checkbox"/> 커튼치거나 조도 낮추기		<input type="checkbox"/> 잠자리 매트 깔기 <input type="checkbox"/> 기저귀 확인하기 <input type="checkbox"/> 자는 영아 수시로 살펴보기		
		 선생님의 이야기를 들으며 잠들어요		 자고 난 후 웃으며 인사해요		
실내 자유 놀이	기저귀 갈이	<input type="checkbox"/> 물휴지, 소독액 등 위생용품 준비하기 <input type="checkbox"/> 기저귀갈이 전 교사의 손 씻기		<input type="checkbox"/> 기저귀갈이 매트 소독하기 <input type="checkbox"/> 기저귀갈이 후 교사의 손 씻기		
		 기저귀가 보송보송		 기저귀 까꿍놀이		
	신체	아기 체육관 놀이를 해요	술이 달린 홀라후프	바퀴달린 놀이감을 굴려요	수건 터널 놀이	소리가 나는 촉감공
	언어	오뎅이처럼 움직여봐요	고리를 끼워요	한 조각 자동차 퍼즐		
실외 놀이	감각·탐색	모빌이 음악에 맞춰 춤을 춰요	소리가 나는 구멍 공	소리나는 자동차 그림책	까꿍놀이 그림책	따르릉! 전화했어요
		쭉쭉 늘어나요	오볼 구멍에 숨공이 쏙	자동차가 나갑니다	물티슈 뚜껑 까꿍놀이	뽁뽁! 눌러봐요
		움직이는 멍멍이	하마에게 먹이를 줘요	굴러가는 원통 블록	까꿍인형	바스락 바스락
		바람개비 단 유모차를 타요	패트병 구멍에서 물이 나와요	뽀뽀뽀 뭉 밀어줘요	바깥에서 동물까꿍놀이해요	바깥에서 나는 소리를 들어요
귀가 및 가정과의 연계		<input type="checkbox"/> 수유 및 이유 상황 전달하기 <input type="checkbox"/> 영아의 개별용품 점검 후 요청하기		<input type="checkbox"/> 영아의 건강 및 안전의 특이 사항 전달하기 <input type="checkbox"/> 어린이집에서 영아의 활동 간략히 전달하기		
		'선생님 사랑해요' 안아주며 인사하기		약수하고 '안녕'하며 인사해요		

주제 5 놀이는 재미있어요II

소주제		통·상자 놀이	형궤·천 놀이	공놀이	악기놀이	그릇놀이
교사의 준비 및 보육실 점검		<input type="checkbox"/> 보육실 환기하기 <input type="checkbox"/> 위생용품 준비하기 <input type="checkbox"/> 일일보고서 작성 준비하기	<input type="checkbox"/> 보육실 청결 및 세팅하기 <input type="checkbox"/> 영아의 개별소지품 확인하기 <input type="checkbox"/> 보육용품이나 비품의 모서리 보호대 점검하기	<input type="checkbox"/> 수유용품 및 물 준비하기		
맞이하기 및 가정과의 연계		<input type="checkbox"/> 집에서의 영아의 상태나 특이사항에 대해 이야기 나누기 <input type="checkbox"/> 체온 재기 <input type="checkbox"/> 영아의 컨디션 사진하기 <input type="checkbox"/> 투약의뢰 살피기				
		‘다녀오세요’ 인사해요 엄마와 선생님이 인사해요				
일 상 생 활	수유 및 이유	<input type="checkbox"/> 교사의 손 씻기 <input type="checkbox"/> 이유 테이블 닦기	<input type="checkbox"/> 우유나 이유식 준비하기 <input type="checkbox"/> 수건, 휴지 등 위생용품 준비하기			
		 우유를 먹고 나면 트림을 해요			 손가락을 잡아 보아요	
	낮잠	<input type="checkbox"/> 보육실 환기하기 <input type="checkbox"/> 커튼치거나 조도 낮추기	<input type="checkbox"/> 잠자리 매트 깔기 <input type="checkbox"/> 기저귀 확인하기	<input type="checkbox"/> 자는 영아 수시로 살펴보기		
		 내가 좋아하는 물건을 안고 잠들어요			 내 이불과 베개가 좋아요	
	기저귀 갈이	<input type="checkbox"/> 물휴지, 소독액 등 위생용품 준비하기 <input type="checkbox"/> 기저귀갈이 전 교사의 손 씻기	<input type="checkbox"/> 기저귀갈이 매트 소독하기 <input type="checkbox"/> 기저귀갈이 후 교사의 손 씻기			
		 기저귀부채질의 시원함을 느껴보아요			 내 기저귀를 만져보아요	
실 내 자 유 놀 이	신체	데굴데굴 분유통을 굴려요	선생님과 함께 스카프를 당겨요	매달린 손수건 공잡기	둥둥둥 두드려요	소꿉그릇 잡아보기
		빈 상자를 쌓고 무너뜨려요	인형안고 뽀뽀하기	흔들흔들 큰 공놀이	방울벨소리 찾아서	큰 그릇에 담고 쏟기
	언어	비밀상자 속 그림카드	형궤 그림책을 보아요	공놀이책	찰찰찰 짹짹 딸랑딸랑	냠냠 소꿉놀이
		소리가 들려요	손인형과 인사해요	데굴데굴 공	에그셰이크 소리를 들어요	컵을 쌓아봐요
	감각·탐색	통 속에서 빙글빙글	곡물 형궤주머니를 탐색해요	탱탱볼이 튀어 올라요	레인메이커를 위로 아래로	냄비뚜껑 심벌즈 놀이
		상자집 놀이	거꾸로 인형	패트병 안에 숨은 탁구공	딸랑딸랑 방울장갑	어느 그릇에 놀잇감이 있을까?
실외놀이		상자자동차 타기	물먹은 수건놀이	바깥에서 오재미 놀이를 해요	흔들리는 종소리를 들어요	그릇에 물을 담고 쏟아보아요
귀가 및 가정과의 연계		<input type="checkbox"/> 수유 및 이유 상황 전달하기 <input type="checkbox"/> 영아의 개별용품 점검 후 요청하기			<input type="checkbox"/> 영아의 건강 및 안전의 특이 사항 전달하기 <input type="checkbox"/> 어린이집에서 영아의 활동 간략히 전달하기	
		엄마에게 뽀뽀해요			선생님께 인사해요	

주제 6 좋아해요

소주제		마주봐요	안아줘요	같이 해봐요	함께 웃어요	사랑해요
교사의 준비 및 보육실 점검		<input type="checkbox"/> 보육실 환기하기 <input type="checkbox"/> 위생용품 준비하기 <input type="checkbox"/> 일일보고서 작성 준비하기	<input type="checkbox"/> 보육실 청결 및 세팅하기 <input type="checkbox"/> 영아의 개별소지품 확인하기 <input type="checkbox"/> 보육용품이나 비품의 모서리 보호대 점검하기	<input type="checkbox"/> 수유용품 및 물 준비하기 <input type="checkbox"/> 영아의 개별소지품 확인하기		
맞이하기 및 가정과의 연계		<input type="checkbox"/> 집에서의 영아의 상태나 특이사항에 대해 이야기 나누기 <input type="checkbox"/> 체온 재기 <input type="checkbox"/> 영아의 컨디션 시진하기 <input type="checkbox"/> 투약의뢰 살피기				
		선생님과 안아주며 인사해요 먼저 온 친구 이름 들어봐요				
일상 생활	수유 및 이유	<input type="checkbox"/> 교사의 손 씻기 <input type="checkbox"/> 우유나 이유식 준비하기 <input type="checkbox"/> 이유 테이블 닦기 <input type="checkbox"/> 수건, 휴지 등 위생용품 준비하기				
		 젖병을 혼자 잡을 수 있어요  '냠냠, '꿀꿀' 소리 들으며 이유식을 먹어보아요				
	낮잠	<input type="checkbox"/> 보육실 환기하기 <input type="checkbox"/> 잠자리 매트 깔기 <input type="checkbox"/> 커튼지거나 조도 낮추기 <input type="checkbox"/> 기저귀 확인하기 <input type="checkbox"/> 자는 영아 수시로 살펴보기				
		 낮잠자는 시간을 알아요  이불 위에서 뒹굴거리며 편안함을 느껴보아요				
	기저귀 갈이	<input type="checkbox"/> 물휴지, 소독액 등 위생용품 준비하기 <input type="checkbox"/> 기저귀갈이 매트 소독하기 <input type="checkbox"/> 기저귀갈이 전 교사의 손 씻기 <input type="checkbox"/> 기저귀갈이 후 교사의 손 씻기				
		 손목팔랑이를 차고 기저귀를 갈아요  기저귀 갈 때 거울로 내 모습을 봐요				
실내 자유 놀이	신체	수건 가슴 베개 놀이	선생님 무릎 미끄럼	공을 비닐 튜브에 쏘옥 또르르	선생님 얼굴	친구사진 띄워지
		소리나는 신발신고 하나, 둘, 셋, 짹!	바닥 그림 따라 기어가기	풍선 하이파이브	수업 떼기	따라서 걸음마
	언어	손인형 배꼽 초인종 모자 쓰고 거울 보며 “야, 멋져요!”	동물 흉내내는 소리	상자 터널에서 “친구 있다, 없다”	구멍 그림책에 손가락 쏘옥	친구 여기 있네!
	감각·탐색	상자 속에서 스카프를 쏘옥~	보자기 속에 무엇이 있을까?	감각풍선 말랑말랑 꾸욱 꺾!	은박접시 발차기 알록달록 물병	딸랑이 소리나는 복주머니 가족 물건 마라카스
실외놀이		햇살을 느껴보아요	길다란 풍선을 잡아보아요	날린 종이비행기 잡아보기	창문에서 바깥(실외 놀이터)구경하기	겨울신발 신고 눈 위를 밟아보기
귀가 및 가정과의 연계		<input type="checkbox"/> 수유 및 이유 상황 전달하기 <input type="checkbox"/> 영아의 건강 및 안전의 특이 사항 전달하기 <input type="checkbox"/> 영아의 개별용품 점검 후 요청하기 <input type="checkbox"/> 어린이집에서 영아의 활동 간략히 전달하기				
		귀가시 친구들에게 ‘안녕’ 인사해요 친구들 이름을 불러봐요				