

미추홀구육아종합지원센터 온라인 강의를 위한 준비사항을 알아보까요?



A woman in an orange sweatshirt is sitting cross-legged on an orange background, holding a light blue laptop. She is looking up at a video player. The video player shows a woman in a yellow shirt standing in front of a whiteboard, pointing at it. A large play button icon is overlaid on the video. Below the video, there is a progress bar and a view count of 36,299. There are also three circular icons: a person, a microphone, and a speaker.




36,299



  

 인천 미추홀구 육아종합지원센터
INCHEON MICHUHOL-GU SUPPORT CENTER FOR CHILDCARE

1. 기본 환경 준비

1. 노트북/데스크탑 또는 스마트폰

 <p>노트북</p> <p>☞ 사용권장 바로사용 가능</p>	 <p>데스크탑</p> <p>☞ 웹캠과 마이크(헤드셋 가능)가 있어야 해요</p> <p>(웹캠이 없을 경우) 스마트폰을 pc웹캠으로 사용하게 하는 프로그램 (ivcam 혹은 droidcam 등)을 설치하면 휴대폰을 웹캠처럼 사용가능합니다</p>	 <p>스마트폰</p> <p>바로사용 가능</p> <p>접속은 편리하나 스마트폰 화면이 작아 강의자료(PPT 화면)가 너무 작게 보입니다.</p>
--	--	---

2.  이어폰 또는  헤드셋 사용 권장

3. 고속 wi-fi 또는 유선 연결 추천 

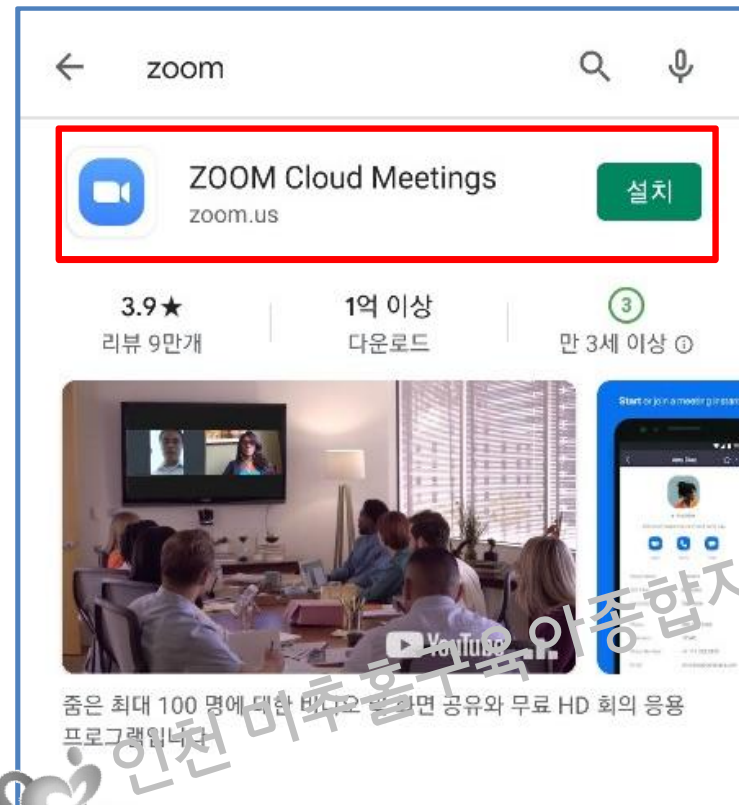
4. 외부 소음으로부터 방해되지 않는 조용한 장소

2. ZOOM 다운로드

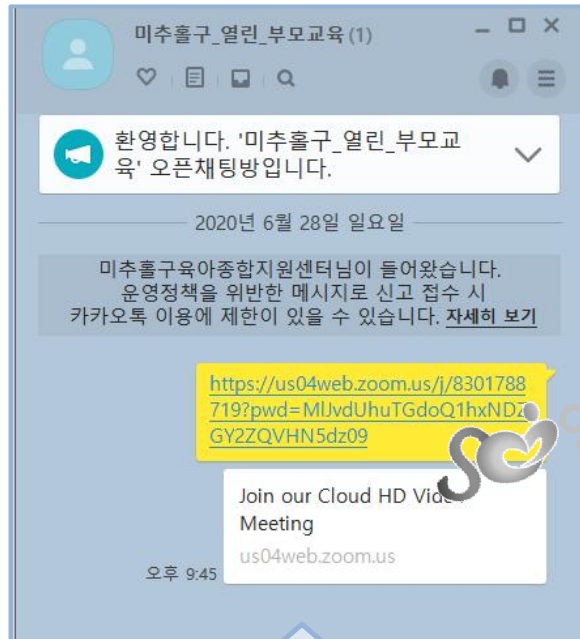
필수 !!

스마트폰일 경우(안드로이드폰, 아이폰 등)

플레이 스토어
or
앱 스토어에서
ZOOM 다운로드



3. 접속(스마트폰 아이폰ver.)

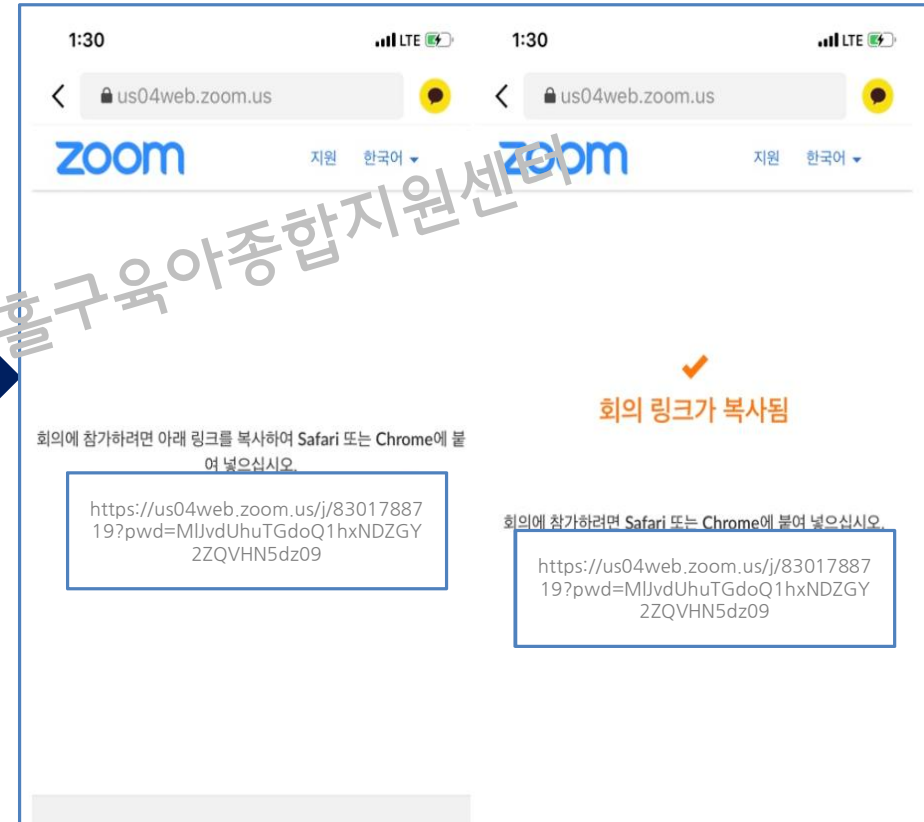


① 센터에서 안내드린 링크 주소 클릭!!

(방법1) 카카오톡 오픈채팅방

검색 [[미추홀구 열린 부모교육](#)]

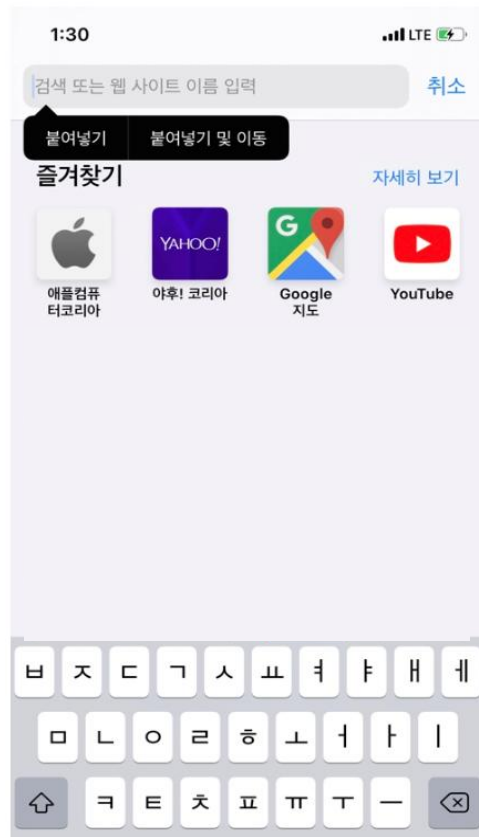
(방법2) 받은문자 수신내용 링크



회의 링크가 복사됨

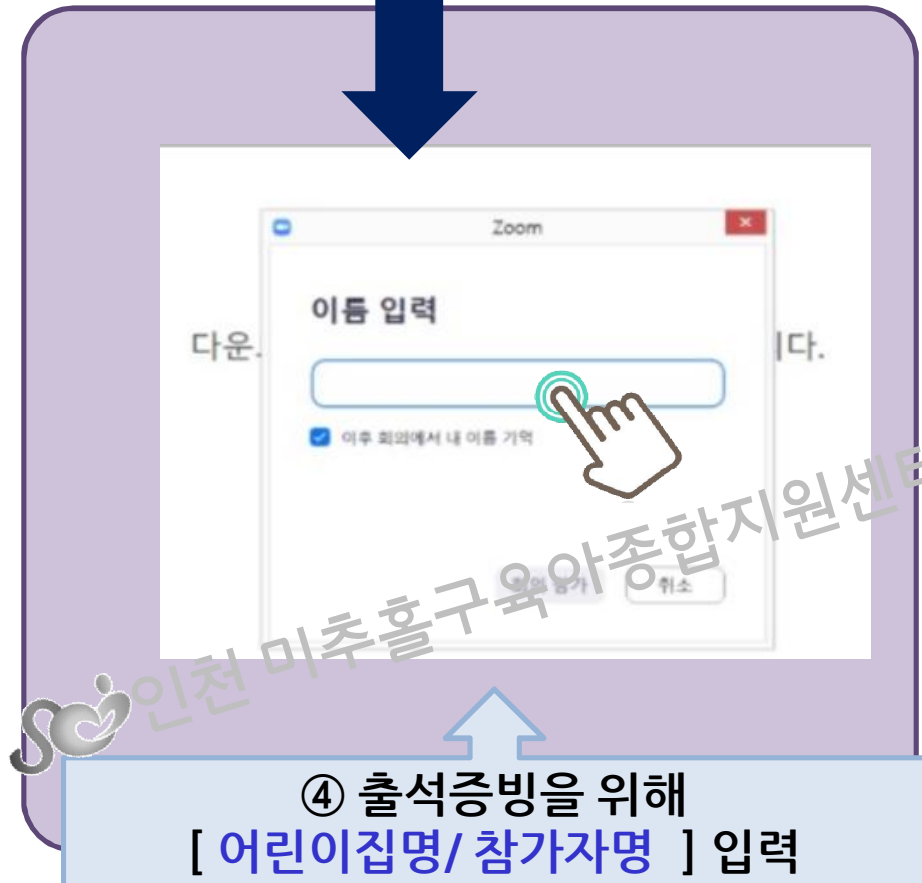
② 링크 복사

3. 접속(스마트폰 아이폰ver.)



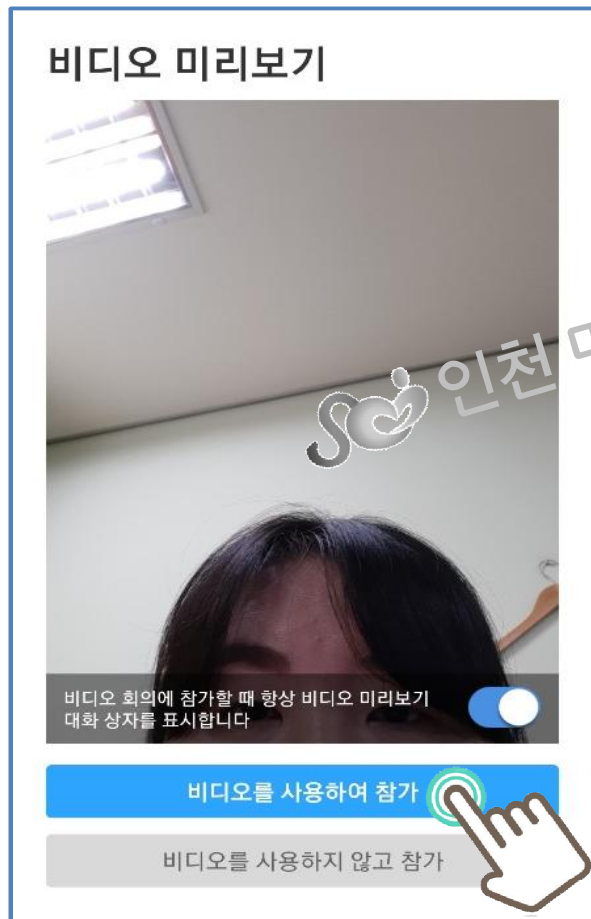
③ 사파리 또는 크롬에 링크 붙여 넣고 이동

zoom 교육 자동입장

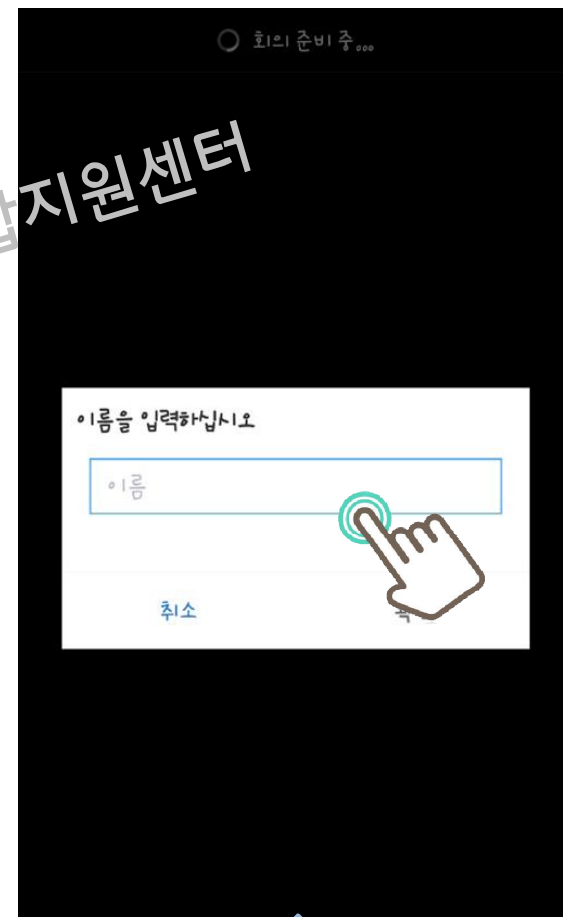


④ 출석증빙을 위해
[어린이집명/ 참가자명] 입력

화상교육 입장화면

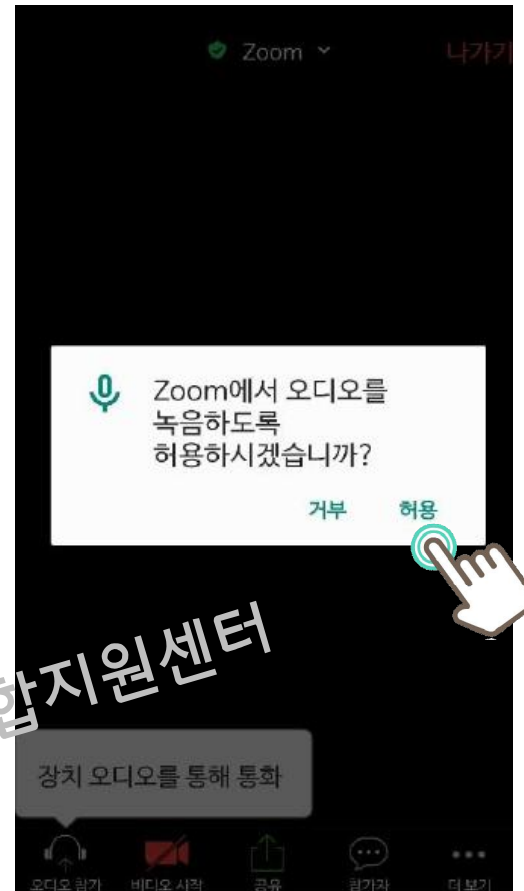


⑤ 비디오를 사용하여 참가 클릭




⑥ [어린이집명/ 참가자명] 입력

화상교육 입장화면



⑦ ZOOM 권한 및 오디오 허용

화상교육 입장화면



⑧ 음소거는 해제
비디오는 시작 상태로 참여



⑨ 채팅창에 교육 전/후 총 2회 출석체크
00어린이집/이00

화상교육 입장화면



⑩ 강의 중 궁금하신 사항이나
기타의견이 있는 경우
채팅창에 댓글사용

주의사항



산업지식재산권에 의거하여
강의영상을 불법녹화, 불법촬영, 불법유포 등이 불가합니다.
소중한 지식재산권을 지켜주세요!