

# ZOOM 온라인강의 사용 매뉴얼

노트북, 데스크탑 등  
PC용

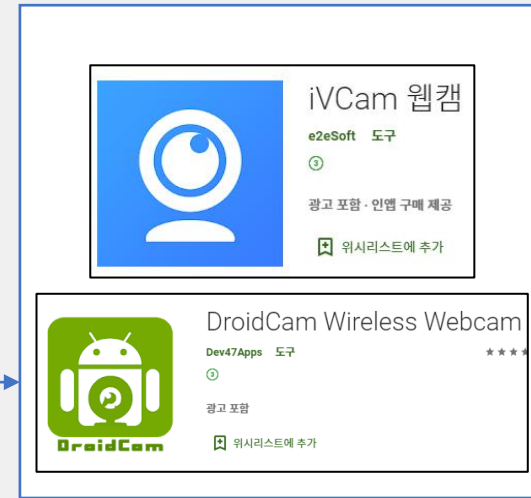
# 강의 전 준비사항

## 1 데스크탑, 노트북 등 기기

- ※ 교육의 원활한 참여를 위해 **노트북** 사용 권장
- ※ **이어폰이나 헤드셋** 사용 권장

## 2 데스크탑을 이용 시 '웹캠'을 함께 준비

※ 웹캠이 없을 경우 스마트폰을 PC웹캠으로 사용하는 방법  
: (**ivcam** 혹은 **droidcam** 등) 어플 설치 후  
휴대폰을 웹캠으로 사용 가능



## 3 WIFI 이용 시 영상 송출이 불안정할 수 있으니, **랜선을 이용**

- ※ WIFI이용 시 영상이나 소리가 끊어질 수 있습니다

# 프로그램 설치방법

1

<http://zoom.us/download> 접속

zoom 솔루션 ▼ 요금제 및 가격 책정 영업에 문의 회의 참가 회의 호스팅 ▼ 로그인 무료로 가입하세요

다운로드 센터 IT 관리자용 다운로드 ▼

회의용 Zoom 클라이언트

첫 번째 Zoom 회의를 시작하거나 이 회의에 참석하면 웹 브라우저 클라이언트가 자동으로 다운로드를 시작하는데, 여기서 수동으로 다운로드할 수도 있습니다.

다운로드 버전 5.1.3 (28656.0709)

Microsoft Outlook용 Zoom 플러그인

Outlook용 Zoom 플러그인은 한번만 클릭해 회의를 시작 또는 예약할 수 있는 단추를 Microsoft Outlook 도구 모음에 설치합니다.

다운로드 버전 5.1.27830.0612

웹에서 Outlook용 추가 기능으로 Zoom 추가

2

'다운로드' 클릭  
프로그램 설치

인천 미추홀구육아종합지원센터

# 회의 아이디, 비밀번호 알아내기

## 1 (방법1) 센터에서 받은 문자 확인

접속링크 클릭

[미추홀구육아종합지원센터]

[Web발신]

원장-교사 학습공동체 '놀이의 세계' 사업설명회 안내

1.접속이름: \*\*어린이집 원장 □ □ □ /교사 ○ ○ ○

2.접속일정: 7. 24.(금) 오전 15시 30분~16시까지 입실 및 사전 출석 체크

★본 강의는 16시 시작합니다

3.접속링크:<https://us02web.zoom.us/j/932884075b>

4.회의 ID: 932 884 075b

비밀번호:

## 2 (방법2) 카카오톡 오픈채팅방 '미추홀구센터' 검색 후 해당 교육명 찾기 안내된 링크 클릭

※ 오픈채팅방을 찾는 방법은 다음페이지를 확인 해 주세요!

원장-교사 학습공동체 '놀이의 세계' 사업설명회 안내

1.접속이름: \*\*어린이집 원장 □ □ □ /교사 ○ ○ ○

2.접속일정: 7. 24.(금) 오전 15시 30분~16시까지 입실 및 사전 출석 체크

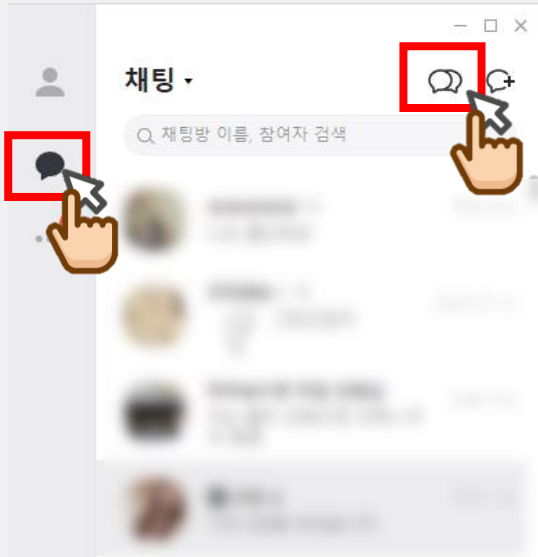
★본 강의는 16시 시작합니다.

3.접속링크:<https://us02web.zoom.us/j/932884075b>

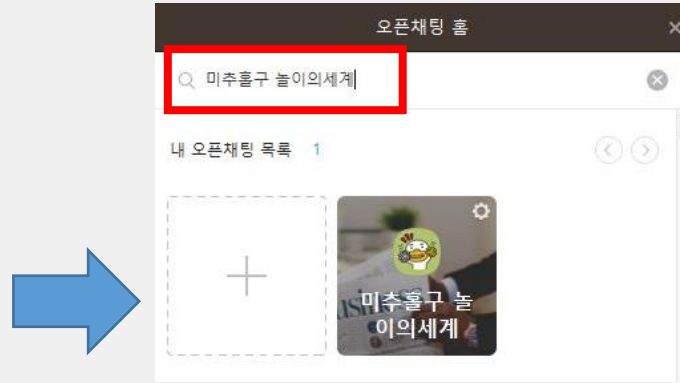
4.회의 ID: 932 884 075b

비밀번호:

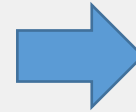
# 오픈채팅방에서 '미추홀구센터' 채팅방 찾는 방법



PC카톡 로그인  
→ '채팅' 아이콘  
→ '오픈채팅' 아이콘 클릭



오픈채팅 검색창에  
'미추홀구센터' 검색



미추홀구센터  
채팅방 그림 클릭



미추홀구센터  
채팅방 한 번 더 클릭  
→ 입장 완료!!



## 강의실 접속

### 3 접속한 링크 내 '회의 참가' 버튼 클릭



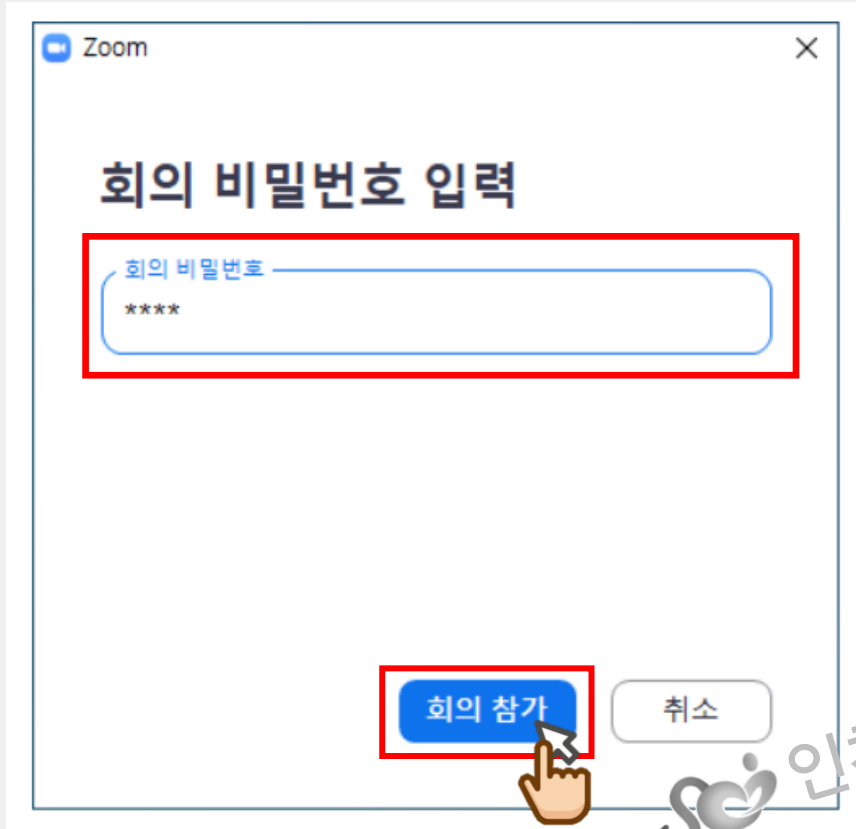
### 4

윗칸 → 안내된 회의번호 [932-884-0756]  
아랫칸 → [☆☆어린이집 원장□□□/교사○○○]



## 강의실 접속

### 5 회의 비밀번호 입력



Zoom

회의 비밀번호 입력

회의 비밀번호

\*\*\*\*\*

회의 참가 취소

A hand cursor icon is pointing at the '회의 참가' button.

### 6 '비디오를 사용하여 참가' 클릭



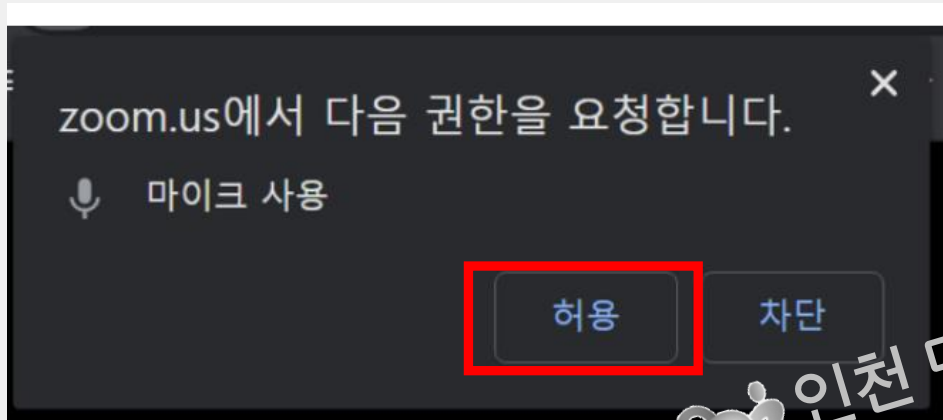
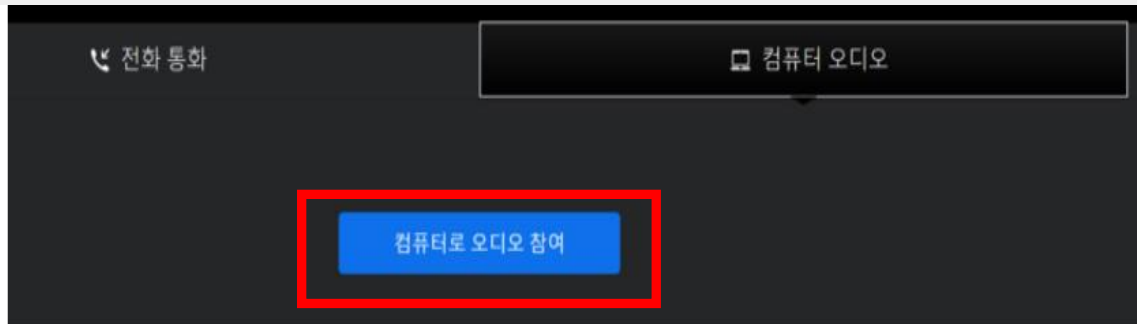
비디오 회의에 참가할 때 항상 비디오 미리보기 대화 상자를 표시합니다

비디오를 사용하여 참가 비디오를 사용하지 않고 참가

## 강의실 접속

7

'컴퓨터로 오디오 참여' 클릭  
마이크사용 '허용' 클릭



8

입장 후 비디오는 시작상태로 유지

★ 출석확인용! (필수) ★  
천장(X) 벽(X) 대체이미지(X)  
본인 얼굴(O)





## 강의실 접속

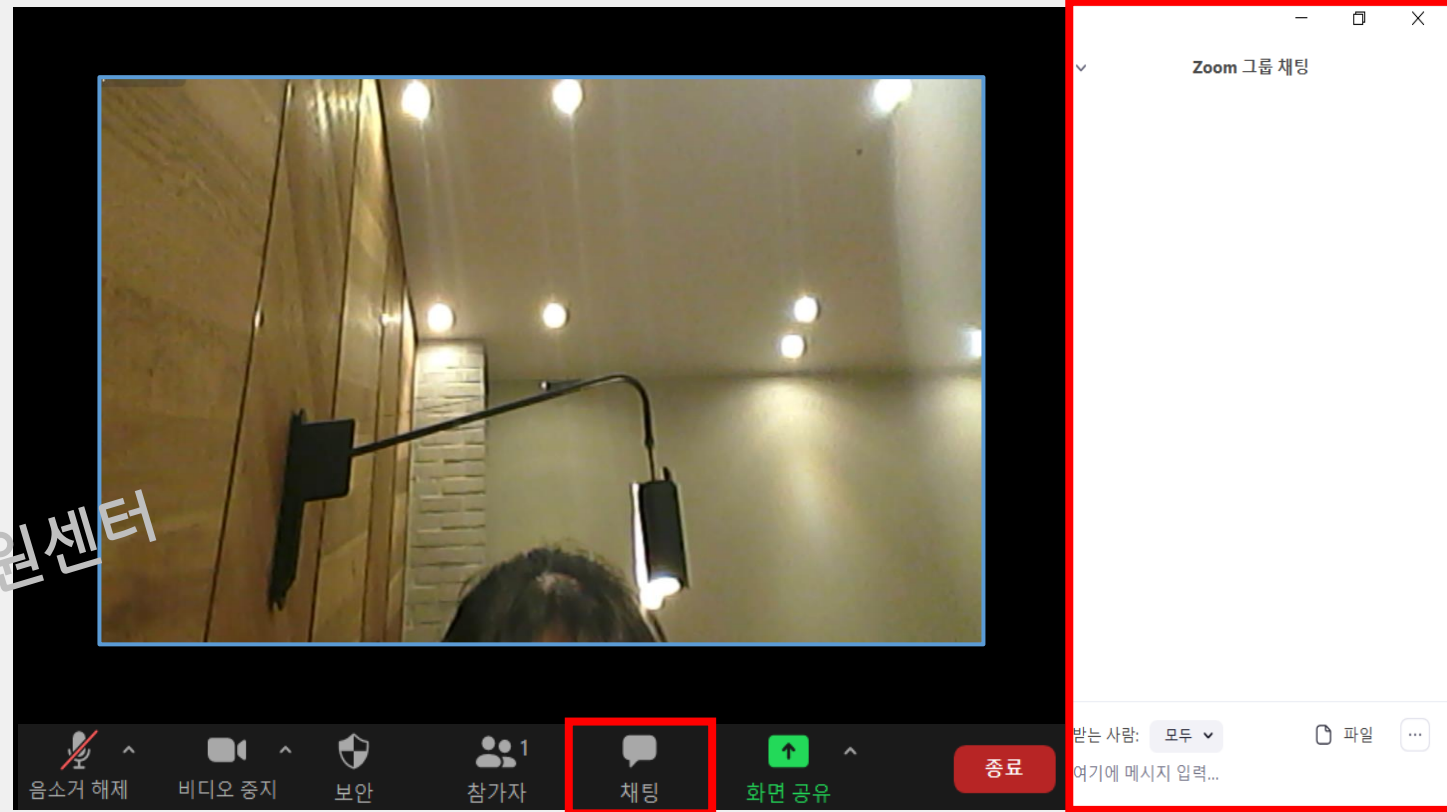
9

입장 후 채팅창에 출석체크

[☆☆어린이집 원장□□□/교사○○○]

10

강의 중 궁금한 사항이 있을 경우  
채팅창 혹은 오픈채팅방을 활용



## 강의실 접속

8

준비 끝! 강의 시작!



## 출석체크

### 1 교육 전

 아이콘을 눌러 채팅창에 출석체크를 해 주세요

[☆☆어린이집 원장□□□/교사○○○]

### 2 교육 후

 아이콘을 눌러 채팅창에 출석체크를 해 주세요

[☆☆어린이집 원장□□□/교사○○○]

 아이콘을 눌러 회의실에서 퇴장 해 주세요

 인천 미추홀구육아종합지원센터

## 주의사항



산업지식재산권에 의거하여  
강의영상을 불법녹화, 불법촬영, 불법유포 등이 불가합니다.  
소중한 지식재산권을 지켜주세요!

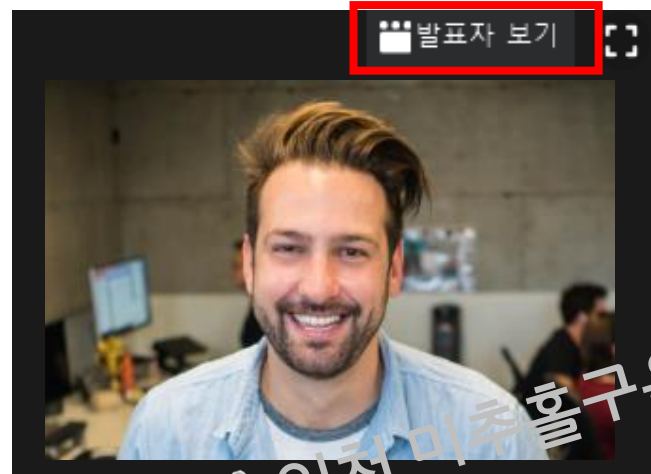
# 슬기로운 ZOOM 활용 방법(PC용)

## 1. 소리가 나지 않아요



'오디오참가' 버튼 클릭  
→ '인터넷 전화' 클릭

## 2. 발표자를 크게 보고싶어요



(**'갤러리보기'**시 화면 우측 상단 위치)  
발표자가 크게 보이고, 다른 참가자  
들은 상대적으로 작은 화면에 송출

## 3. 참가자들을 보고싶어요



(**'발표자보기'**시 화면 우측 상단 위치)  
참가자들을 작은 화면(갤러리 형식)  
으로 볼 수 있음.